



ТЕРРИТОРИАЛЬНЫЙ ОРГАН ФЕДЕРАЛЬНОЙ  
СЛУЖБЫ ГОСУДАРСТВЕННОЙ СТАТИСТИКИ  
ПО САРАТОВСКОЙ ОБЛАСТИ

# Поголовье скота и производство сельскохозяйственной продукции в Саратовской области



за январь - июнь 2023 года



ТЕРРИТОРИАЛЬНЫЙ ОРГАН ФЕДЕРАЛЬНОЙ СЛУЖБЫ  
ГОСУДАРСТВЕННОЙ СТАТИСТИКИ  
ПО САРАТОВСКОЙ ОБЛАСТИ

# Поголовье скота и производство сельскохозяйственной продукции в Саратовской области

за январь - июнь 2023 года

- 01 ПОГОЛОВЬЕ СКОТА
- 02 СТРУКТУРА ПОГОЛОВЬЯ СКОТА  
ПО КАТЕГОРИЯМ ХОЗЯЙСТВ
- 03 ПРОИЗВОДСТВО ОСНОВНЫХ ВИДОВ ПРОДУКЦИИ  
ЖИВОТНОВОДСТВА
- 04 СТРУКТУРА ПРОИЗВОДСТВА ОСНОВНЫХ ВИДОВ  
ПРОДУКЦИИ ЖИВОТНОВОДСТВА ПО КАТЕГОРИЯМ  
ХОЗЯЙСТВ

# ПОГОЛОВЬЕ СКОТА В САРАТОВСКОЙ ОБЛАСТИ\*

НА КОНЕЦ ОТЧЕТНОГО МЕСЯЦА, ТЫСЯЧ ГОЛОВ



Крупный рогатый скот

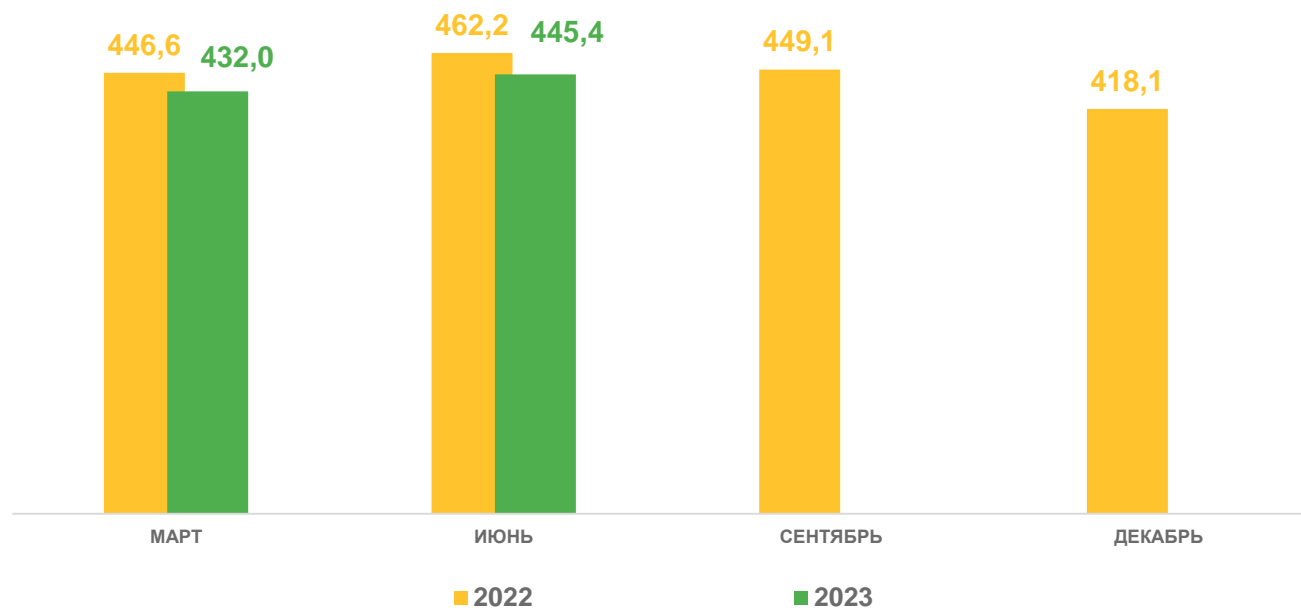
**445,4**

На конец июня 2023 года

**96,4%**



К соответствующей дате  
предыдущего года



\* В хозяйствах всех категорий

# ПОГОЛОВЬЕ СКОТА В САРАТОВСКОЙ ОБЛАСТИ\*

НА КОНЕЦ ОТЧЕТНОГО МЕСЯЦА, ТЫСЯЧ ГОЛОВ



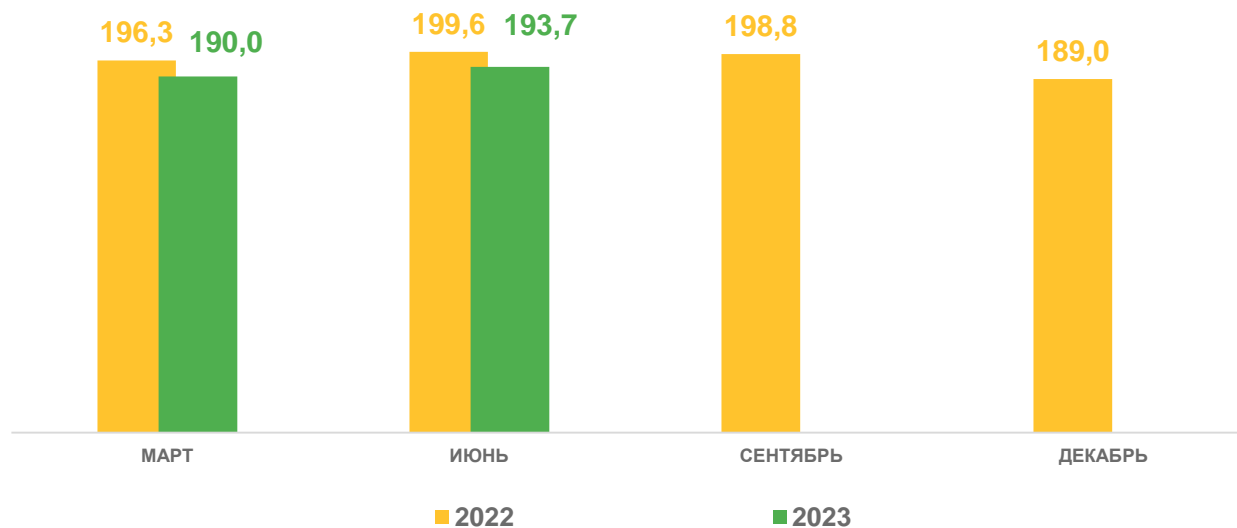
## Коровы

193,7

На конец июня 2023 года

97,0% ↓

К соответствующей дате  
предыдущего года



\* В хозяйствах всех категорий

# ПОГОЛОВЬЕ СКОТА В САРАТОВСКОЙ ОБЛАСТИ\*

НА КОНЕЦ ОТЧЕТНОГО МЕСЯЦА, ТЫСЯЧ ГОЛОВ



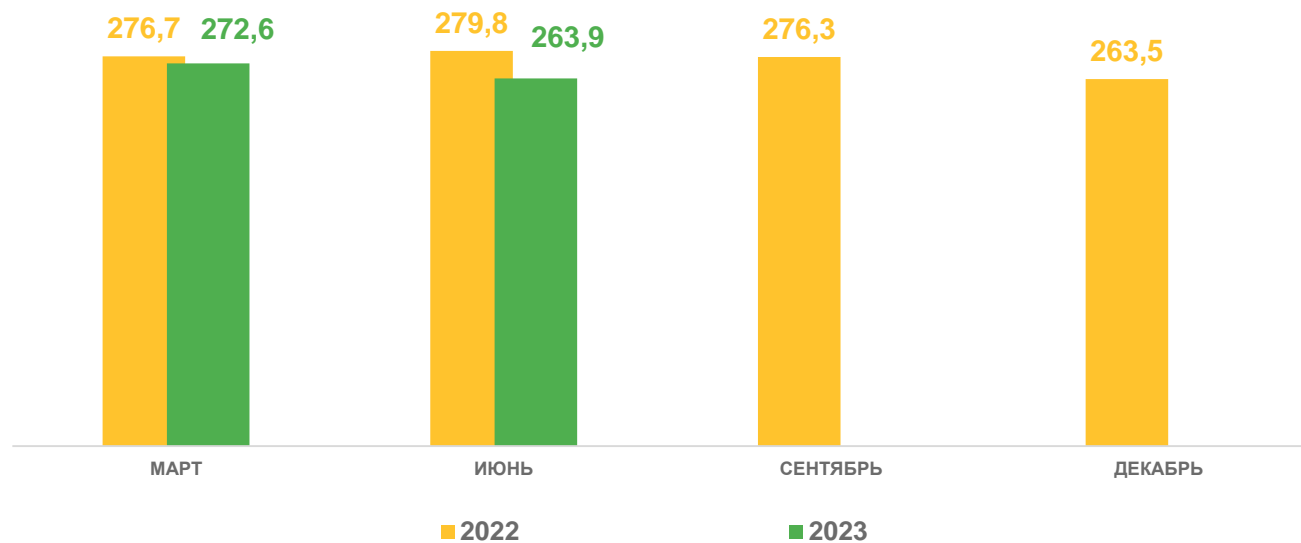
## СВИНЬИ

263,9

На конец июня 2023 года

94,3% ↓

К соответствующей дате  
предыдущего года



\* В хозяйствах всех категорий

# ПОГОЛОВЬЕ СКОТА В САРАТОВСКОЙ ОБЛАСТИ\*

НА КОНЕЦ ОТЧЕТНОГО МЕСЯЦА, ТЫСЯЧ ГОЛОВ



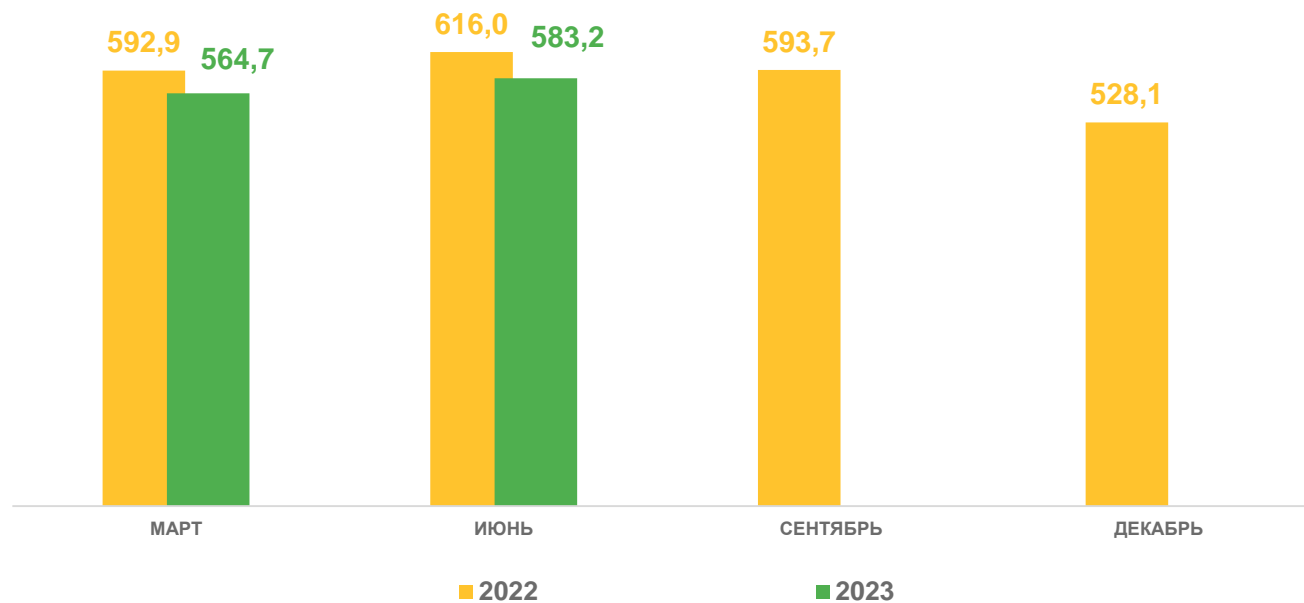
## Овцы и козы

**583,2**

На конец июня 2023 года

**94,7%** ↓

К соответствующей дате  
предыдущего года

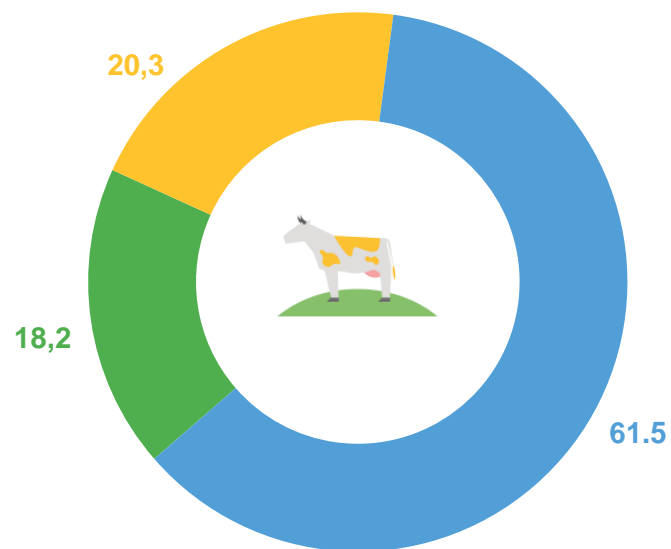


\* В хозяйствах всех категорий

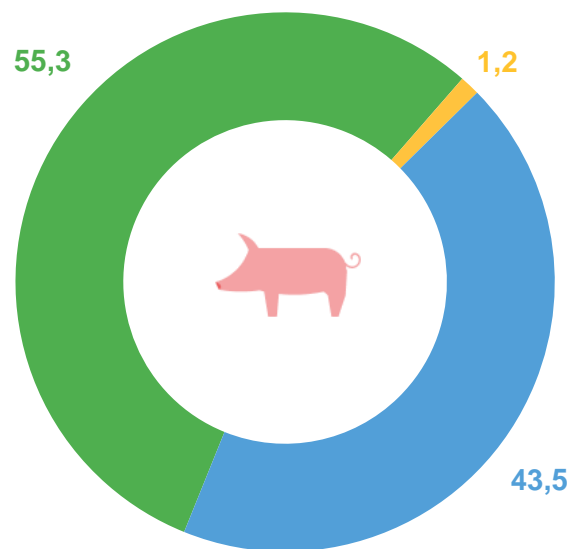
# СТРУКТУРА ПОГОЛОВЬЯ СКОТА ПО КАТЕГОРИЯМ ХОЗЯЙСТВ В САРАТОВСКОЙ ОБЛАСТИ

НА КОНЕЦ ИЮНЯ 2023 ГОДА, В % ОТ ХОЗЯЙСТВ ВСЕХ КАТЕГОРИЙ

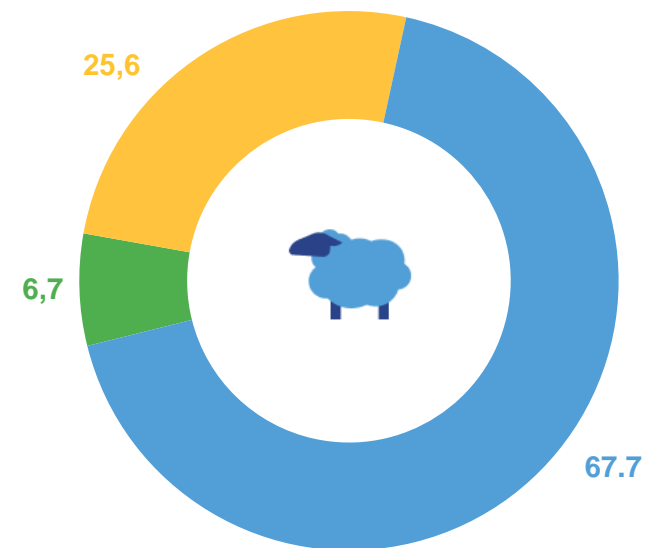
## Крупный рогатый скот



## Свиньи



## Овцы и козы



 Сельскохозяйственные организации


 Крестьянские (фермерские) хозяйства и индивидуальные предприниматели

 Хозяйства населения



# ПРОИЗВОДСТВО ОСНОВНЫХ ВИДОВ ПРОДУКЦИИ ЖИВОТНОВОДСТВА В САРАТОВСКОЙ ОБЛАСТИ\*

ТЫСЯЧ ТОНН



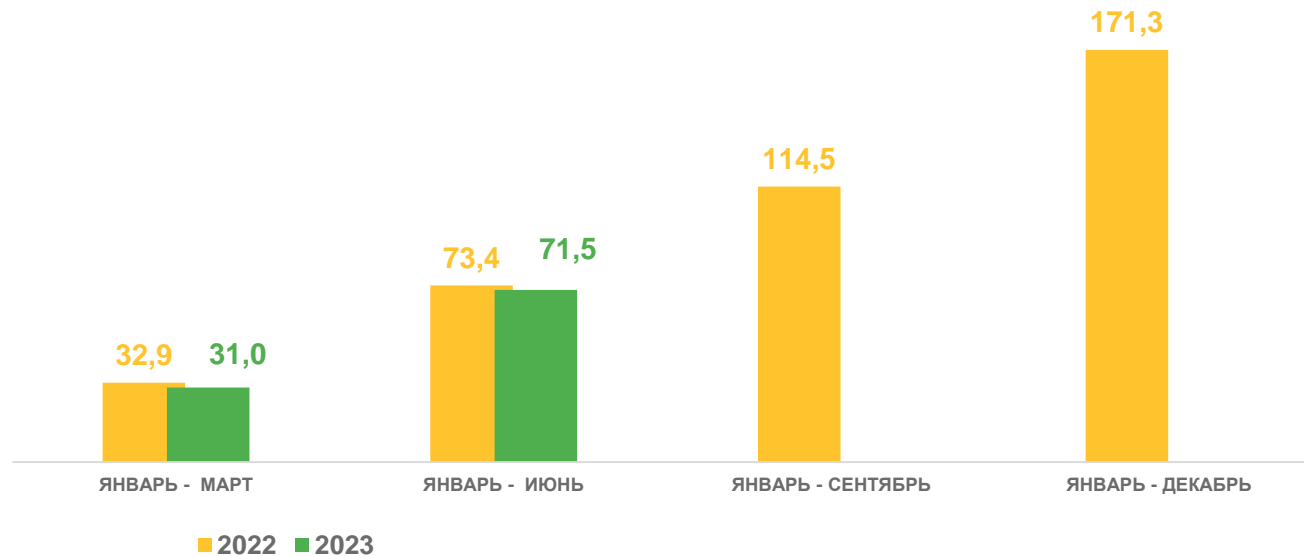
Скот и птица на убой  
(в живом весе)

71,5

Январь - июнь 2023 года

97,5% ↓

К январю - июню 2022 года



\* В хозяйствах всех категорий



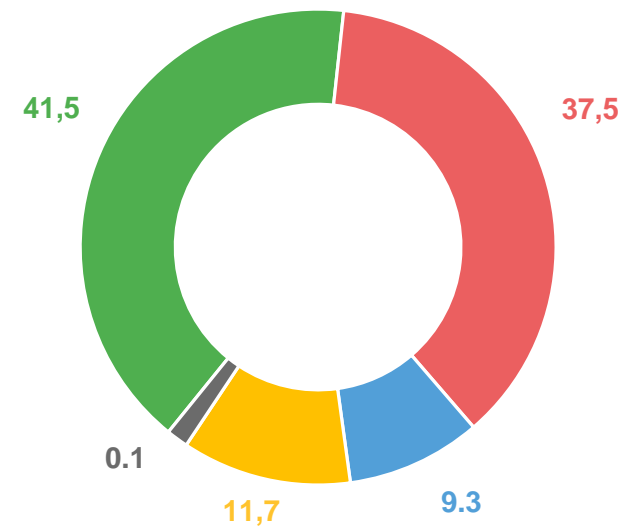







# ПРОИЗВОДСТВО СКОТА И ПТИЦЫ НА УБОЙ (В ЖИВОМ ВЕСЕ) ПО ВИДАМ СКОТА\*

ЯНВАРЬ - ИЮНЬ 2023 ГОДА, ТЫСЯЧ ТОНН

	<b>Крупный рогатый скот</b>	<b>29,7</b>	<b>95,7%</b> ↓
В % к январю - июню 2022 года			
	<b>Свиньи</b>	<b>26,8</b>	<b>104,7%</b> ↑
В % к январю - июню 2022 года			
	<b>Овцы и козы</b>	<b>6,6</b>	<b>94,6%</b> ↓
В % к январю - июню 2022 года			
	<b>Птица</b>	<b>8,3</b>	<b>85,8%</b> ↓
В % к январю - июню 2022 года			
	<b>Другие виды скота</b>	<b>0,1</b>	<b>184,7%</b> ↑
В % к январю - июню 2022 года			

В % к итогу



-  Крупный рогатый скот
-  Свиньи
-  Овцы и козы
-  Птица
-  Другие виды скота

\* В хозяйствах всех категорий



# ПРОИЗВОДСТВО ОСНОВНЫХ ВИДОВ ПРОДУКЦИИ ЖИВОТНОВОДСТВА В САРАТОВСКОЙ ОБЛАСТИ\*

ТЫСЯЧ ТОНН



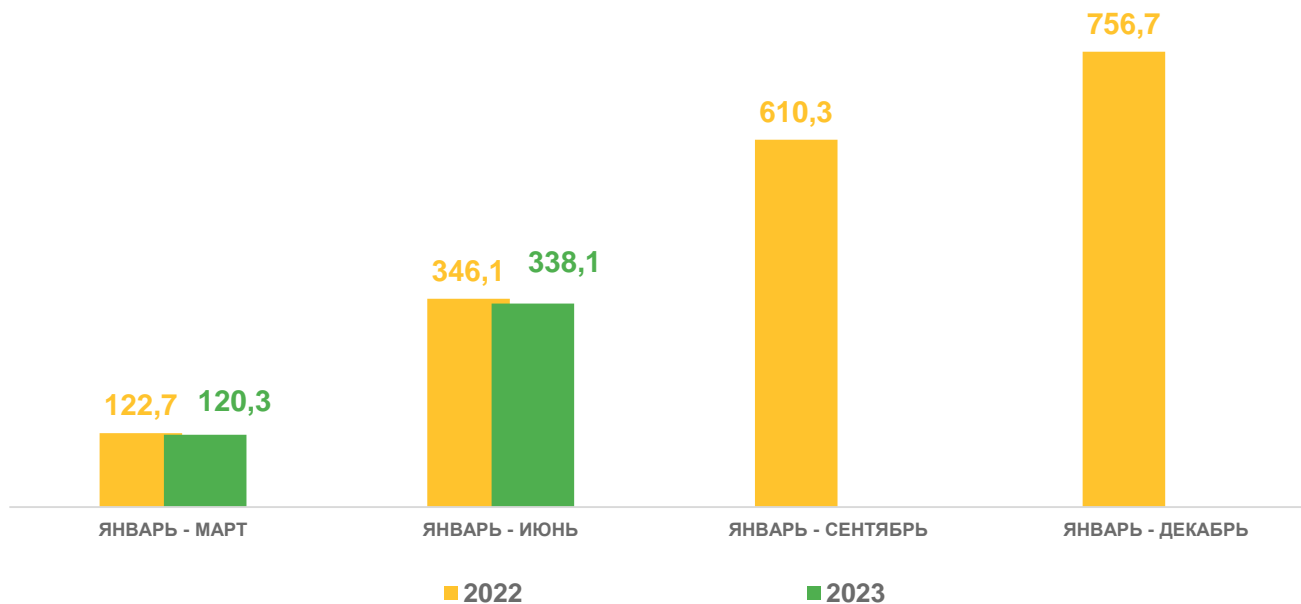
Молоко

338,1

Январь - июнь 2023 года

97,7% ↓

К январю - июню 2022 года



\* В хозяйствах всех категорий



# ПРОИЗВОДСТВО ОСНОВНЫХ ВИДОВ ПРОДУКЦИИ ЖИВОТНОВОДСТВА В САРАТОВСКОЙ ОБЛАСТИ\*

МЛН ШТУК



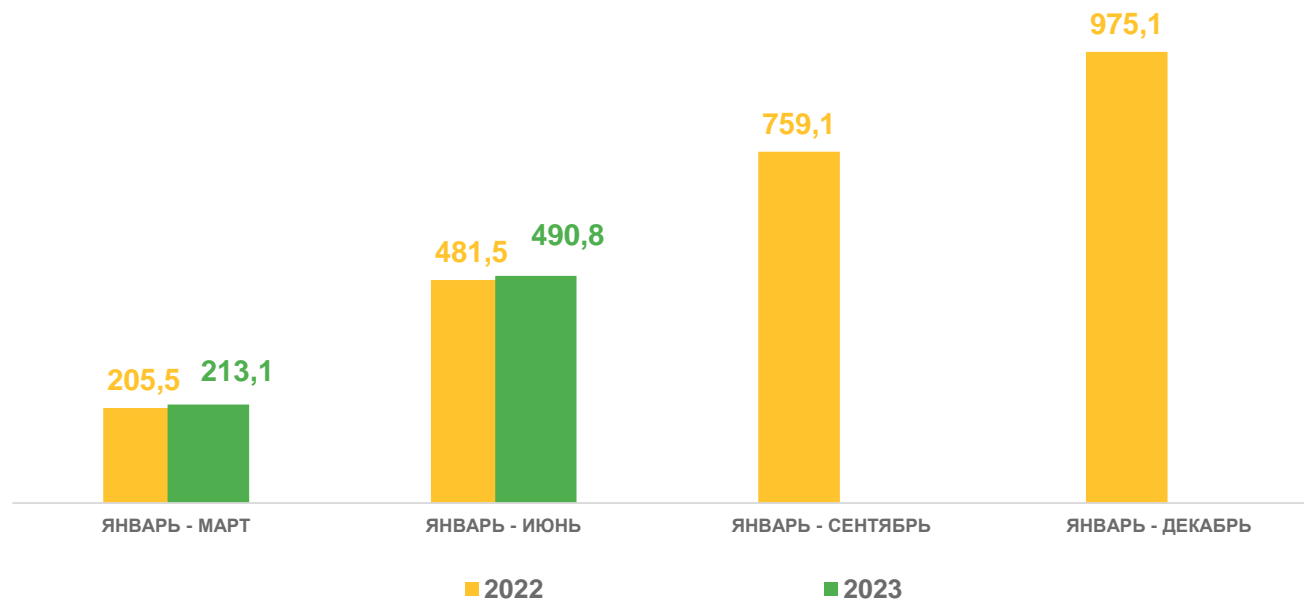
ЯЙЦА

490,8

Январь - июнь 2023 года

101,9% ↑

К январю - июню 2022 года



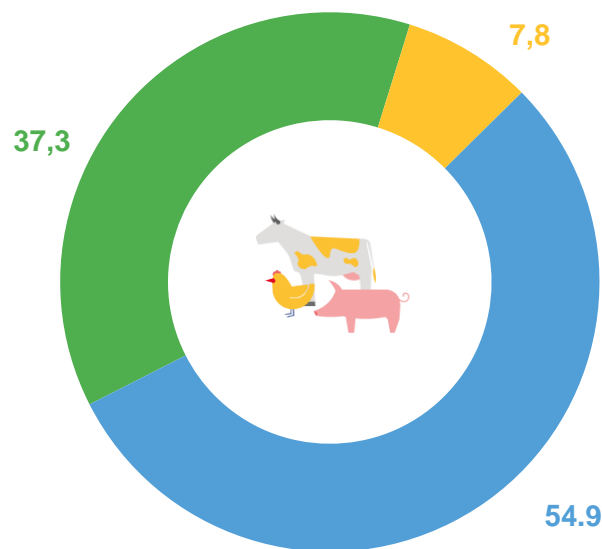
\* В хозяйствах всех категорий



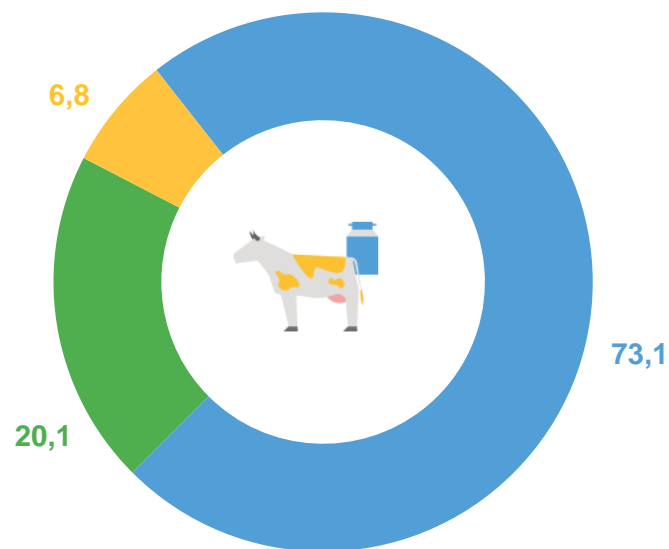
# СТРУКТУРА ПРОИЗВОДСТВА ОСНОВНЫХ ВИДОВ ПРОДУКЦИИ ЖИВОТНОВОДСТВА ПО КАТЕГОРИЯМ ХОЗЯЙСТВ В САРАТОВСКОЙ ОБЛАСТИ

ЯНВАРЬ - ИЮНЬ 2023 ГОДА, В % ОТ ХОЗЯЙСТВ ВСЕХ КАТЕГОРИЙ

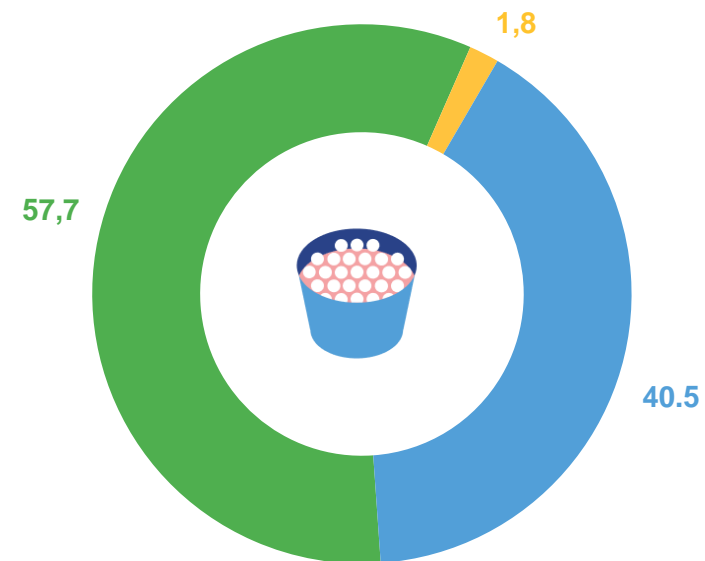
### Скот и птица на убой



### Молоко



### Яйца



 Сельскохозяйственные организации

 Крестьянские (фермерские) хозяйства и индивидуальные предприниматели

 Хозяйства населения